



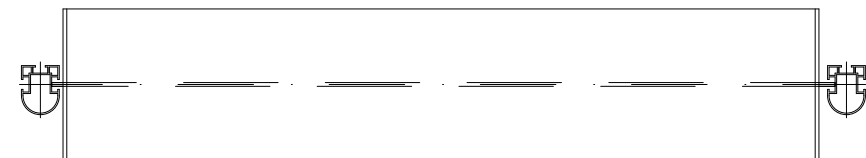
Sección
E: 1/10



Alzado Exterior
E: 1/10



Alzado Interior
E: 1/10




Planta
E: 1/10

Descripción:

Conjunto S 340

 **Aplicación:**
Marco Fijo



Título plano:

CONJUNTO S 340
Marco Fijo

Familia:

CELOSÍAS

Clasificación:

GRADPANEL > Aluminio >
> Serie S > S 340

Autor: GRADHERMETIC
Industrial Gradhermetic, S.A.E.

Escala: Según plano (DIN-A3)

Revisión: v1

