



Ficha técnica
Persianas > Metal-lic
METAL-LIC 100



Viviendas Pau Alcover. Barcelona (España)

Descripción



Persianas replegables Metal-lic 100 de lamas orientables para la arquitectura de alta calidad, fabricada en aleación de aluminio de altas características, embellecido y protegido con pinturas de la máxima calidad. Lamas autoportantes, libres de fijaciones intermedias y mecanismos de inclinación integrados en las guías ofreciendo una gran protección contra el sol y a la intemperie, así como una excelente regulación de la luz. Incluye dispositivo de protección contra obstáculos.

Aplicaciones



Obra



Tapa frontal



Tapa



Túnel



Cinta



Manivela



Varilla oscilante



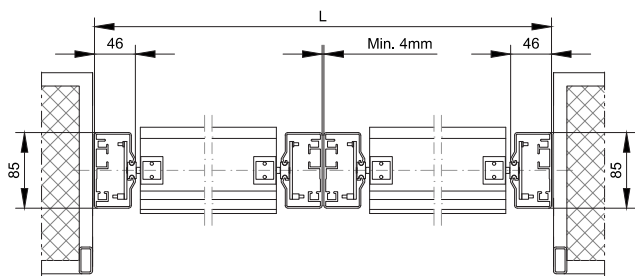
Motor





Detalles componentes

Guías de aluminio extruido de sección 85x42 acabado anodizado o termolacado. Lama de aluminio perfilado sección 97x24 lacado en continuo. Amplia gama de acabados tanto anodizados como lacados. según carta colores. Conj. cabezal fabricado en Al ó acero con los adecuados tratamientos para garantizar un adecuado funcionamiento en el exterior.

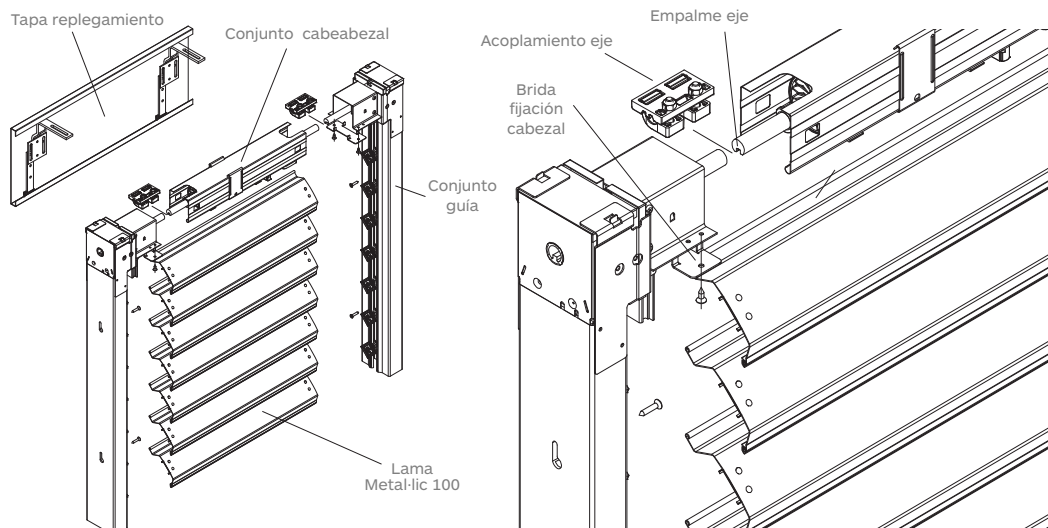


Dimensiones	Persianas simples		Persianas acopladas		
	Varilla osc.	Motor	Varilla osc.	Motor	Motor
A altura luz mínima	440 mm.	440 mm.	440 mm.	440 mm.	440 mm.
A altura luz máxima	4000 mm.	4000 mm.	4000 mm.	4000 mm.	4000 mm.
L ancho mínimo	500 mm.	745 mm.	-	-	-
L ancho máximo	2800 mm.	2800 mm.	8400 mm.	8400 mm.	8400 mm.
SUP. máxima (m ²)	6.5 m ²	8 m ²	5 m ²	4 m ²	16 m ²
Nº máximo	-	-	2	3	3

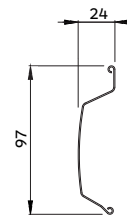
Medidas repliegamiento

HT	1229	1503	1777	2051	2333	2607	2881	3163	3437	3711	3985	4267	4541
A	1000	1250	1500	1750	2000	2250	2500	2750	3000	3250	3500	3750	4000
H	229	253	277	301	333	357	381	413	437	461	485	517	541

Detalles montaje




Datos técnicos



- Espesor perfil**
24 mm
- Altura total perfil**
97 mm
- Momento inercia**
0.818 cm⁴
- Peso**
200 Kg/m²
- Espesor del material**
0.65 mm

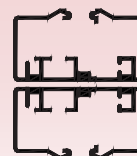
Perfilería

Guía simple



85 x 42 mm

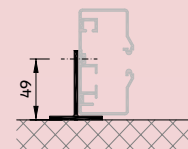
Doble guía



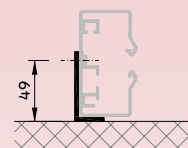
85 x 42 mm
4mm (junta)
85 x 42 mm

Fijación guía

T- Extramuro



L- Extramuro



Intramuro

